

Bericht des Schatzmeisters über den Jahresabschluss 2019

Mitgliederversammlung
Berlin, 06. November 2020

Von wem wird der Jahresabschluss erstellt und geprüft?

■ Intern:

- Mirjam Mann / Hartmut Fels
- Schatzmeister Dr. Willibert Strunz
- Kassenprüfung
Fr. Rohlfing und Hr. Ganter

■ Extern: con.tax

Steuerberatungsgesellschaft mbH

con.tax

Steuerberater Steigerwald und Welsch

Gewinn und Verlustrechnung (€ gerundet)

	2018	2019
Einnahmen	781.767	978.502,73
Personalaufwand	488.496	626.512,96
Abschreibungen	2.482	23.463,96
Sonstige betr. Aufwendungen	180.831	323.485,45
Zinsen	00	22
Jahresüberschuss	117.058	5.061,74
Entnahmen aus gebundenen Rücklagen	94.000	136.000
Einstellungen in gebundenen Rücklagen	136.000	47.000 €
Einstellungen in freien Rücklagen	74.162	93.475
Bilanzverlust/Bilanzgewinn	+ 603	+ 279

Bilanz per 31.12.2018

Kurzfassung (€ - gerundet)

Aktiva 2019

Immat.Anlagevermögen	6
Sachanlagen	7.926
Flüssige Mittel	1.052.244
Rechnungsabgrenzungsp.	838

1.061.013

Passiva 2019

Rücklagen	923.226
Gewinnvortrag	6.623
Bilanzgewinn	279
Rückstellungen	20.315
Verbindlichkeiten	18.570
Rechnungsabgrenzungsp.	92.000

1.061.013

Aktiva 2018

Immat.Anlagevermögen	8
Sachanlagen	5.891
Flüssige Mittel	950.623
Rechnungsabgrenzungsp.	859

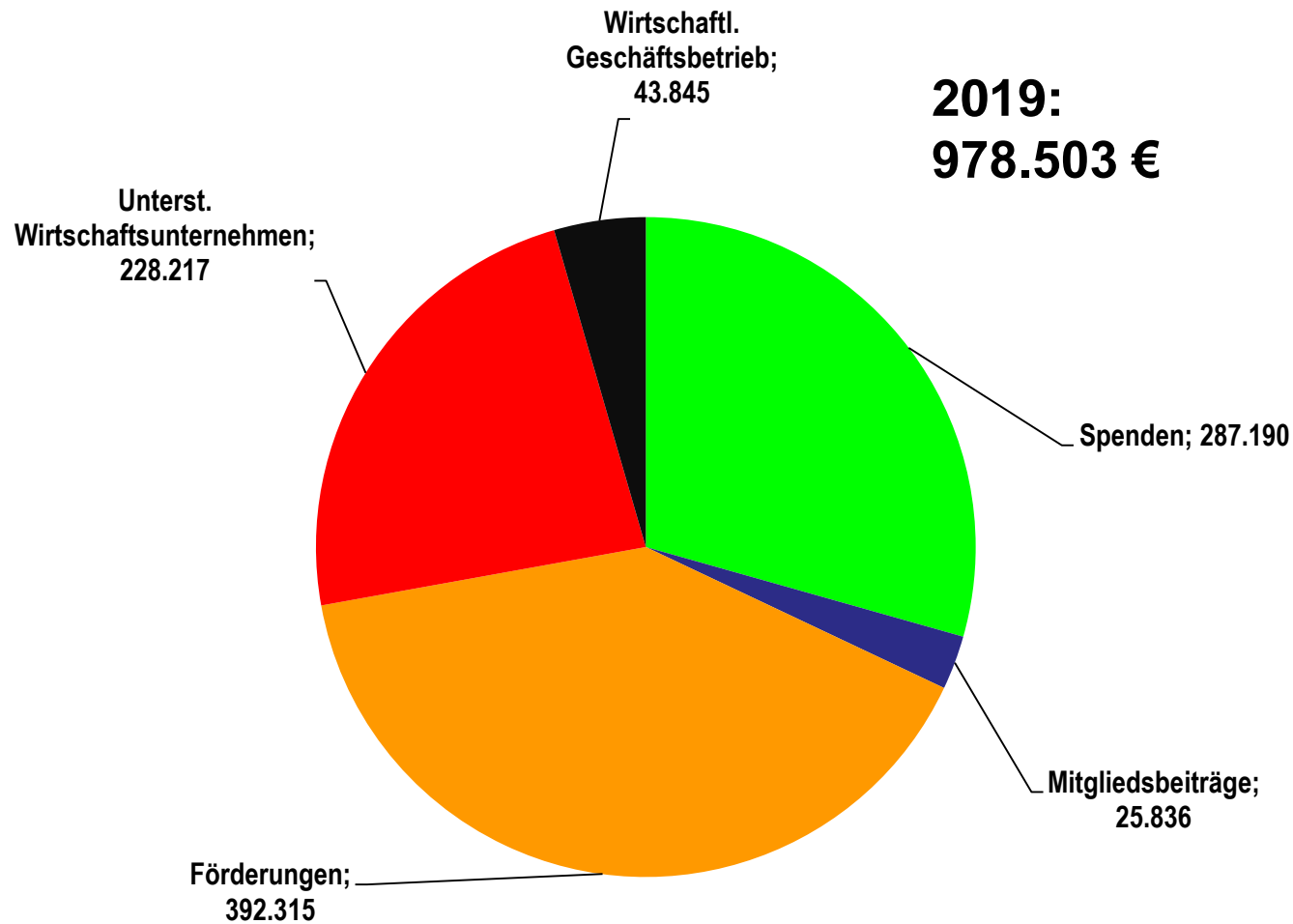
957.380

Passiva 2018

Rücklagen	918.751
Gewinnvortrag	6.020
Bilanzgewinn	603
Rückstellungen	20.123
Verbindlichkeiten	11.883
Rechnungsabgrenzungsp.	0

957.380

Woher kommt das Geld ?



Woher kommt das Geld? - Einnahmen von Wirtschaftsunternehmen aus dem Gesundheitswesen in 2019

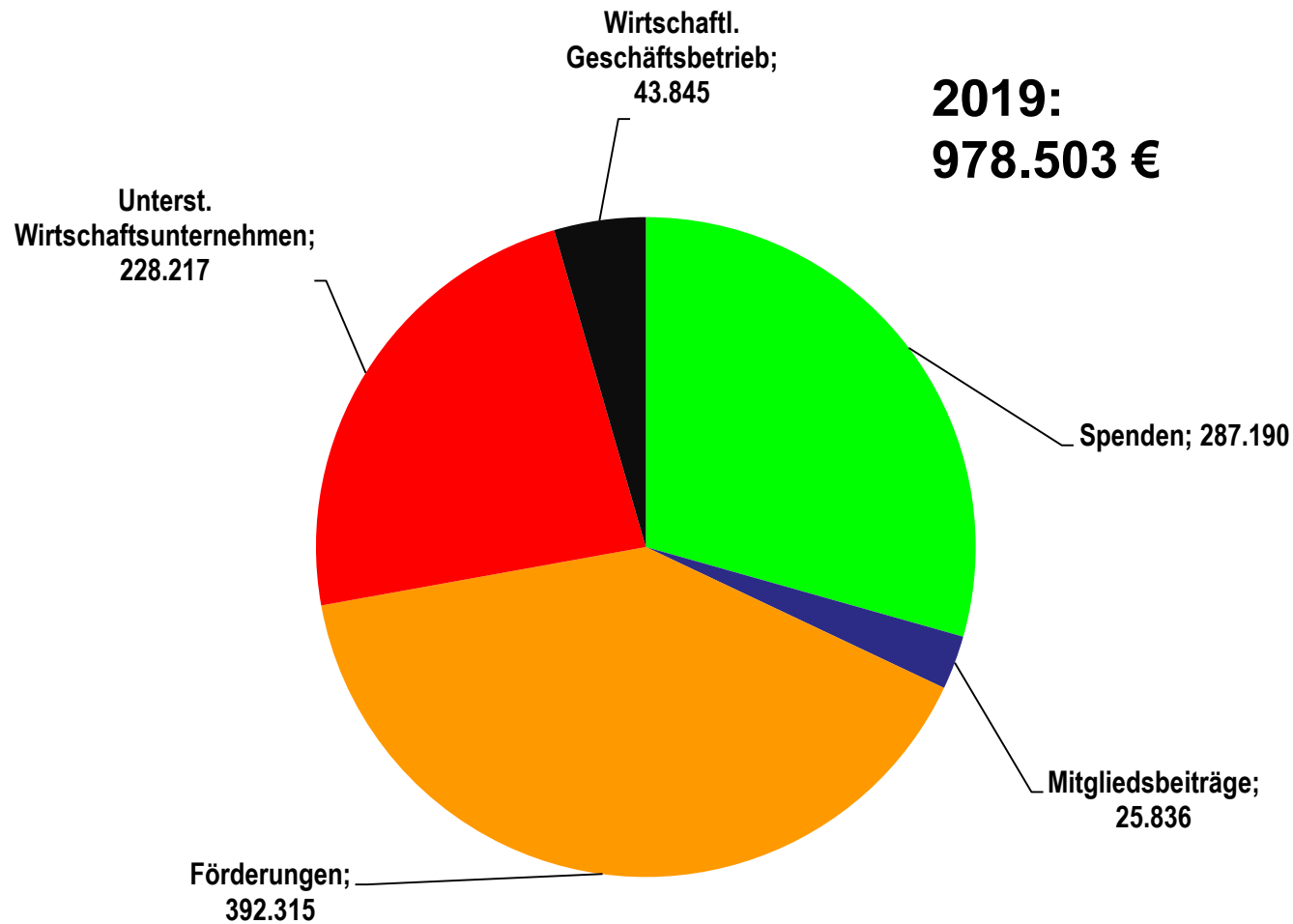
Firma	Betrag
MSD Sharp & Dohme GmbH	10.000 €
Pfizer Deutschland GmbH und Pfizer Pharma GmbH	22.000 €
Biogen GmbH	10.000 €
AstraZeneca GmbH	7.000 €
GlaxoSmithKline GmbH	5.000 €
Alexion Pharma Germany	15.000 €
CSL Behring GmbH	15.000 €
Takeda Pharma Vertrieb GmbH & Co. KG	25.000 €
Novartis Pharma GmbH	20.000 €
Sanofi-Aventis Deutschland GmbH	15.000 €
Chiesi GmbH	3.000 €
Roche Pharma	10.000 €
Bayer Vital GmbH	5.000 €
Jansen-Cilag GmbH	13.675 €
KYOWA KIRIN GmbH	10.000 €
Vertex Pharmaceuticals (Germany) GmbH	15.000 €
Ultragenyx Germany GmbH	5.000 €
IQVIA CSMS GmbH	500 €
Bundesverband der Pharmazeutischen Industrie e.V.	3.000 €
vfa-Verband Forschender Arzneimittelhersteller e.V.	5.042 €
Einnahmen von der pharmazeutischen Industrie	214.217 €

Firma	Betrag
Doc Morris Versandapotheke	1.000 €
Pro Samed	2.000 €
APOSAN GmbH	1.000 €
MediosApotheke Schneider & Oleski oHG	5.000 €
Medios AG	5.000 €
Einnahmen von sonstigen Wirtschaftsunternehmen im Gesundheitsbereich	14.000 €

Einnahmen aus Förderungen von Krankenkassen, Stiftungen und dem Innovationsfonds in 2019

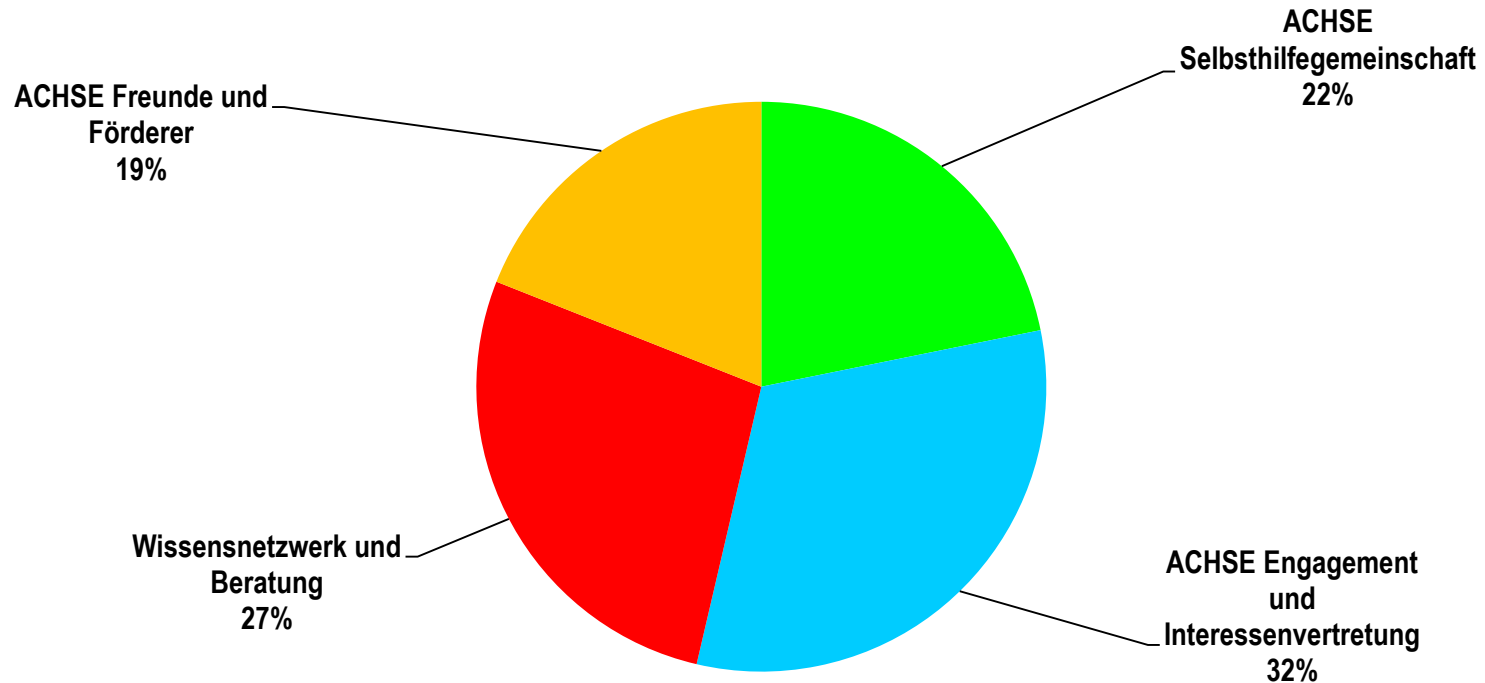
Wer	Betrag
BARMER - Beratung	88.000 €
BARMER - ACHSE Akademie	38.446 €
AOK – Bundesverband - Young & rare	46.276 €
BKK – Dachverband - NAKSE	27.000 €
GKV-Gemeinschaftsförderung	70.000 €
Die Techniker - Tag der Seltenen Erkrankungen	10.310 €
Die Techniker - Von der Einzelfallhilfe zum Erfahrungswissen	41.000 €
Innovationsfonds-Projekt - TRANSLATE-NAMSE	35.356 €
Innovationsfonds-Projekt - ZSE DUO	22.399 €
Innovationsfonds-Projekt - CARE-FAM-NET	13.528 €
Einnahmen aus Förderungen	392.315 €

Woher kommt das Geld ?



Ausgaben: Wohin geht das Geld ?

**2019:
973.746 €**



Haushaltsplan 2019 im Vergleich zum Abschluss 2019

			Angenommen laut Haushaltsplan 2019	Laut Abschluss	Differenz zu Haushaltsplan
Mitgliedsbeiträge			24.000 €	25.836 €	+ 1.836 €
Förderung			364.623 €	392.315 €	+ 27.692 €
Unterstützung Wirtschaftsunternehmen			100.000 €	228.217 €	+ 128.217 €
Spenden			225.000 €	287.190 €	+ 62.190 €
Verkäufe Charity Gala			75.000	43.845 €	- 31.155 €
Sonstiges (z.B. Bußgelder, Honorare)			8.000 €	1.100 €	- 6.900 €
EINNAHMEN			796.623 €	978.503 €	+ 181.880 €
AUSGABEN					
Personalkosten			657.858 €	626.513 €	+ 31.345 €
Sachkosten			161.620 €	347.233 €	- 185.613 €
SUMME GESAMTKOSTEN			819.478 €	973.746 €	- 154.268 €
			Angenommener Fehlbetrag 2019	Ergebnis 2019	
			-22.855 €	4.757 €	+ 27.612 €